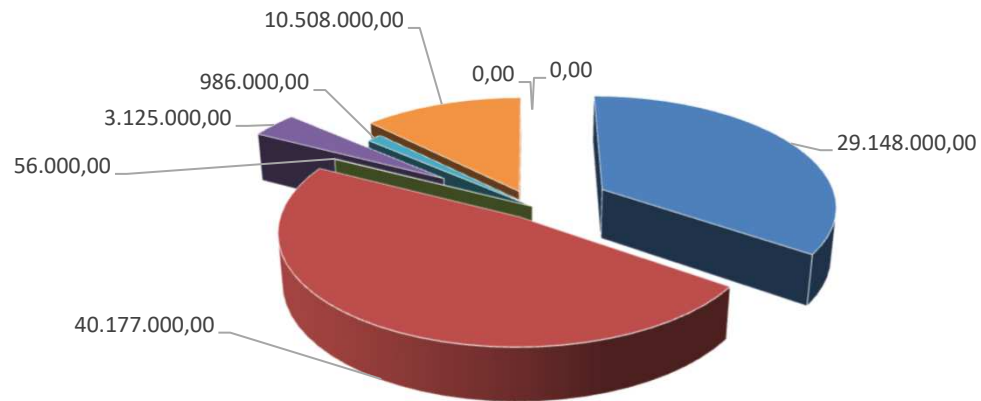


RESUMEN PRESUPUESTO DE GASTOS 2024 POR CAPÍTULOS

CAP 1: GTOS PERSONAL	29.148.000,00	34,70%	
CAP 2: GTOS BS CTES Y SERVICIOS	40.177.000,00	47,83%	
CAP 3: GTOS FINANCIEROS	56.000,00	0,07%	
CAP 4: TRANSFERENCIAS CTES	3.125.000,00	3,72%	
CAP 5: FONDO DE CONTINGENCIA	986.000,00	1,17%	73.492.000,00
CAP 6: INVERSIONES REALES	10.508.000,00	12,51%	
CAP 7: TRANSFERENCIAS CAPITAL	0,00	0,00%	84.000.000,00
CAP 9: PASIVOS FINANCIEROS	0,00	0,00%	
	84.000.000,00		

RESUMEN PRESUPUESTO DE GASTOS 2024 POR CAPÍTULOS

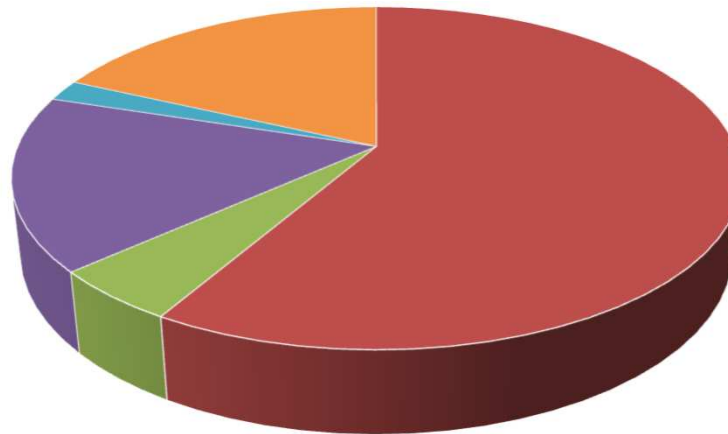


- CAP 1: GTOS PERSONAL
- CAP 2: GTOS BS CTES Y SERVICIOS
- CAP 3: GTOS FINANCIEROS
- CAP 4: TRANSFERENCIAS CTES
- CAP 5: FONDO DE CONTINGENCIA
- CAP 6: INVERSIONES REALES
- CAP 7: TRANSFERENCIAS CAPITAL
- CAP 9: PASIVOS FINANCIEROS

RESUMEN PRESUPUESTO DE GASTOS 2024 POR ÁREAS DE GASTO

ÁREA 0: DEUDA PÚBLICA	1.000,00	0,00%
ÁREA 1: SERVICIOS PÚBLICOS BÁSICOS	49.066.000,00	58,41%
ÁREA 2: ACTUACIONES DE PROTECCIÓN Y PROM SOCIAL	4.184.000,00	4,98%
ÁREA 3: PRODUCCIÓN DE BS PÚBLICOS CAR. PREF	13.846.000,00	16,48%
ÁREA 4: ACTUACIONES DE CARÁCTER ECONÓMICO	1.676.000,00	2,00%
ÁREA 9: ACTUACIONES DE CARÁCTER GENERAL	15.227.000,00	18,13%
	84.000.000,00	

RESUMEN PRESUPUESTO DE GASTOS 2024 POR ÁREAS DE GASTO

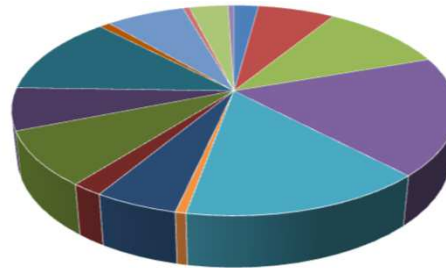


- | | |
|---|--|
| <ul style="list-style-type: none"> ■ ÁREA 0: DEUDA PÚBLICA ■ ÁREA 2: ACTUACIONES DE PROTECCIÓN Y PROM SOCIAL ■ ÁREA 4: ACTUACIONES DE CARÁCTER ECONÓMICO | <ul style="list-style-type: none"> ■ ÁREA 1: SERVICIOS PÚBLICOS BÁSICOS ■ ÁREA 3: PRODUCCIÓN DE BS PÚBLICOS CAR. PREF ■ ÁREA 9: ACTUACIONES DE CARÁCTER GENERAL |
|---|--|

RESUMEN PRESUPUESTO DE GASTOS 2024 POR ORGÁNICOS

ORGÁNICO 00	ALCALDÍA	1.789.000,00	2,13%
ORGÁNICO 01	COORDINACIÓN, PERSONAL,...	5.602.000,00	6,67%
ORGÁNICO 02	OBRAS, TRANSF DIGITAL	9.144.000,00	10,89%
ORGÁNICO 03	SEGURIDAD, EDUCACIÓN,...	15.277.000,00	18,19%
ORGÁNICO 04	DEPORTES, LIMPIEZA	12.599.000,00	15,00%
ORGÁNICO 05	EMPLEO, EMPRENDIMIENTO	547.000,00	0,65%
ORGÁNICO 06	CULTURA, MAYORES, MUJER, FAMILIA	4.315.000,00	5,14%
ORGÁNICO 07	MOVILIDAD, TRANSPORTES	1.643.000,00	1,96%
ORGÁNICO 08	URBANISMO, MTTO EDIFICIOS	7.041.000,00	8,38%
ORGÁNICO 09	MTTO CIUDAD, URBANIZACIONES	5.459.000,00	6,50%
ORGÁNICO 10	MEDIO AMBIENTE, FESTEJOS	10.303.000,00	12,27%
ORGÁNICO 11	JUVENTUD, COMERCIO, CALIDAD	797.000,00	0,95%
ORGÁNICO 12	HACIENDA, CONTRATACIÓN	5.749.000,00	6,84%
ORGÁNICO 13	PATRIMONIO HISTÓRICO, ...	469.000,00	0,56%
ORGÁNICO 14	SERV SOCIALES, COMUNICACIÓN	2.838.000,00	3,38%
ORGÁNICO 15	SANIDAD Y BIENESTAR	428.000,00	0,51%
		84.000.000,00	

RESUMEN PRESUPUESTO DE GASTOS 2024 POR ORGÁNICOS

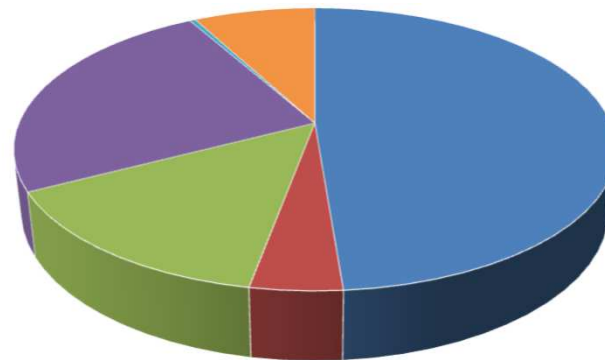


- ORGÁNICO 00 ALCALDÍA
- ORGÁNICO 01 COORDINACIÓN, PERSONAL,...
- ORGÁNICO 02 OBRAS, TRANSF DIGITAL
- ORGÁNICO 03 SEGURIDAD, EDUCACIÓN,...
- ORGÁNICO 04 DEPORTES, LIMPIEZA
- ORGÁNICO 05 EMPLEO, EMPRENDIMIENTO
- ORGÁNICO 06 CULTURA, MAYORES, MUJER, FAMILIA
- ORGÁNICO 07 MOVILIDAD, TRANSPORTES
- ORGÁNICO 08 URBANISMO, MTTO EDIFICIOS
- ORGÁNICO 09 MTTO CIUDAD, URBANIZACIONES
- ORGÁNICO 10 MEDIO AMBIENTE, FESTEJOS
- ORGÁNICO 11 JUVENTUD, COMERCIO, CALIDAD
- ORGÁNICO 12 HACIENDA, CONTRATACIÓN
- ORGÁNICO 13 PATRIMONIO HISTÓRICO, ...
- ORGÁNICO 14 SERV SOCIALES, COMUNICACIÓN
- ORGÁNICO 15 SANIDAD Y BIENESTAR

RESUMEN PRESUPUESTO DE INGRESOS 2024 POR CAPÍTULO

CAP 1: IMPUESTOS DIRECTOS	40.946.000,00	48,75%	
CAP 2: IMPUESTOS INDIRECTOS	3.500.000,00	4,17%	
CAP 3: TASAS Y OTROS INGRESOS	12.129.000,00	14,44%	
CAP 4: TRANSFERENCIAS CTES	20.570.000,00	24,49%	
CAP 5: INGRESOS PATRIMONIALES	305.000,00	0,36%	77.450.000,00
CAP 6: ENAJENACIÓN DE INVERSIONES REALES	6.550.000,00	7,80%	
CAP 7: TRANSFERENCIAS DE CAPITAL	0,00	0,00%	
	84.000.000,00		

RESUMEN PRESUPUESTO DE INGRESOS 2024 POR CAPÍTULO

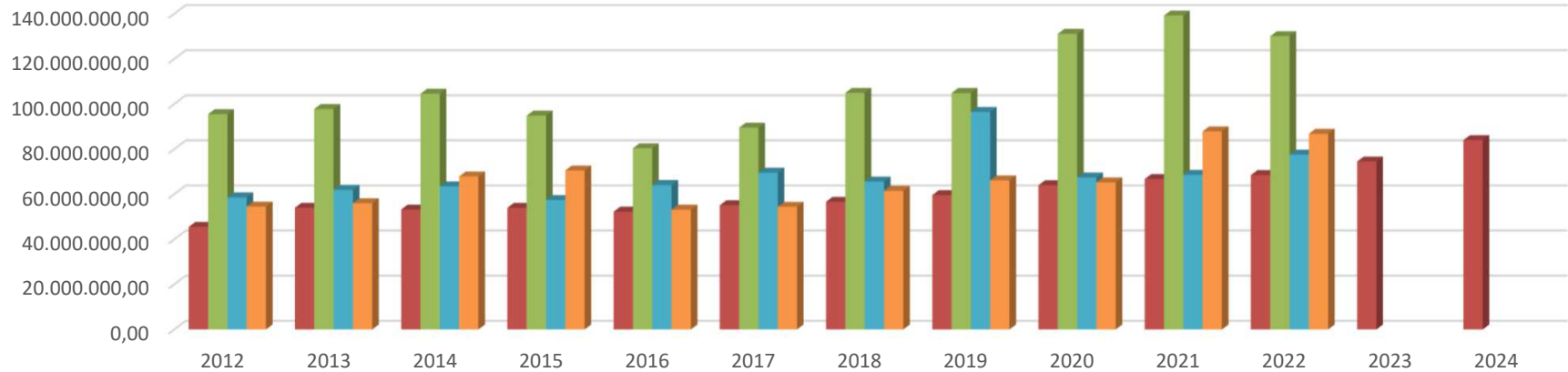


- | | | |
|------------------------------------|---------------------------------|--|
| ■ CAP 1: IMPUESTOS DIRECTOS | ■ CAP 2: IMPUESTOS INDIRECTOS | ■ CAP 3: TASAS Y OTROS INGRESOS |
| ■ CAP 4: TRANSFERENCIAS CTES | ■ CAP 5: INGRESOS PATRIMONIALES | ■ CAP 6: ENAJENACIÓN DE INVERSIONES REALES |
| ■ CAP 7: TRANSFERENCIAS DE CAPITAL | | |

EVOLUCIÓN ANUAL PRESUPUESTO AYUNTAMIENTO BOADILLA DEL MONTE

	Ctos iniciales	Ctos definitivos	DR Netos	OR Netas
2012	45.500.000,00	95.519.784,88	58.589.668,84	54.517.802,42
2013	54.000.000,00	97.801.291,11	61.891.846,45	55.984.601,68
2014	53.200.000,00	104.556.681,47	63.444.034,74	67.856.933,95
2015	54.000.000,00	94.847.510,92	57.412.399,29	70.536.250,89
2016	52.250.000,00	80.389.646,05	64.038.669,57	53.130.475,71
2017	55.100.000,00	89.502.145,61	69.554.435,96	54.385.411,51
2018	56.630.000,00	104.953.852,50	65.565.639,44	61.494.349,54
2019	59.600.000,00	104.885.947,13	96.446.590,39	66.113.784,33
2020	64.000.000,00	131.130.303,25	67.410.570,75	65.198.617,55
2021	66.700.000,00	139.214.733,88	68.605.085,55	87.876.189,50
2022	68.500.000,00	130.066.269,91	77.543.952,75	86.801.142,04
2023	74.500.000,00			
2024	84.000.000,00			

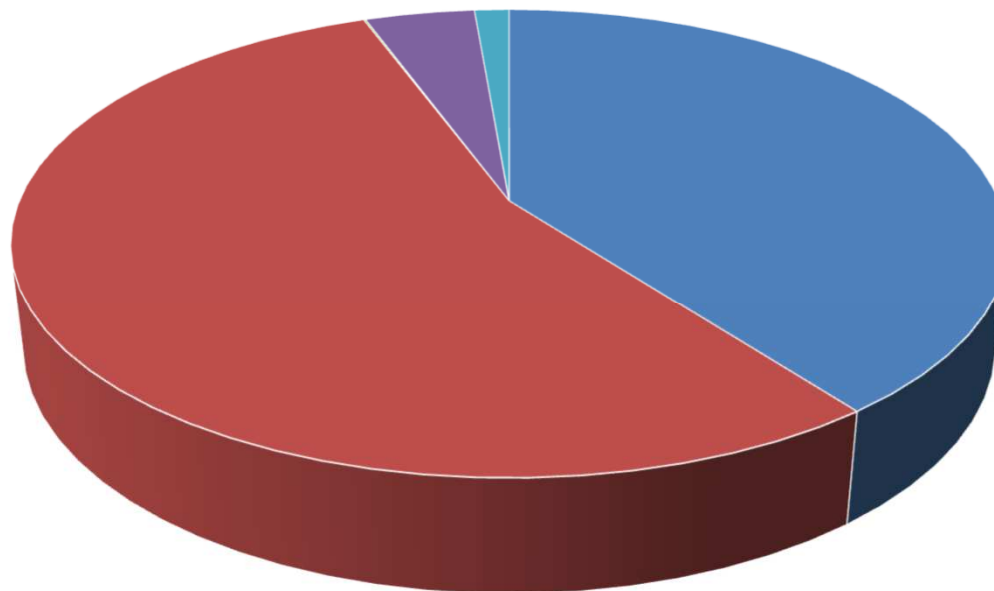
EVOLUCIÓN ANUAL PRESUPUESTO AYUNTAMIENTO BOADILLA DEL MONTE



RESUMEN PRESUPUESTO CORRIENTE DE GASTOS 2024 POR CAPÍTULOS

CAP 1: GTOS PERSONAL	29.148.000,00	39,66%
CAP 2: GTOS BS CTES Y SERVICIOS	40.177.000,00	54,67%
CAP 3: GTOS FINANCIEROS	56.000,00	0,08%
CAP 4: TRANSFERENCIAS CTES	3.125.000,00	4,25%
CAP 5: FONDO DE CONTINGENCIA	986.000,00	1,34%
	73.492.000,00	

RESUMEN PRESUPUESTO CORRIENTE DE GASTOS 2024 POR CAPÍTULOS

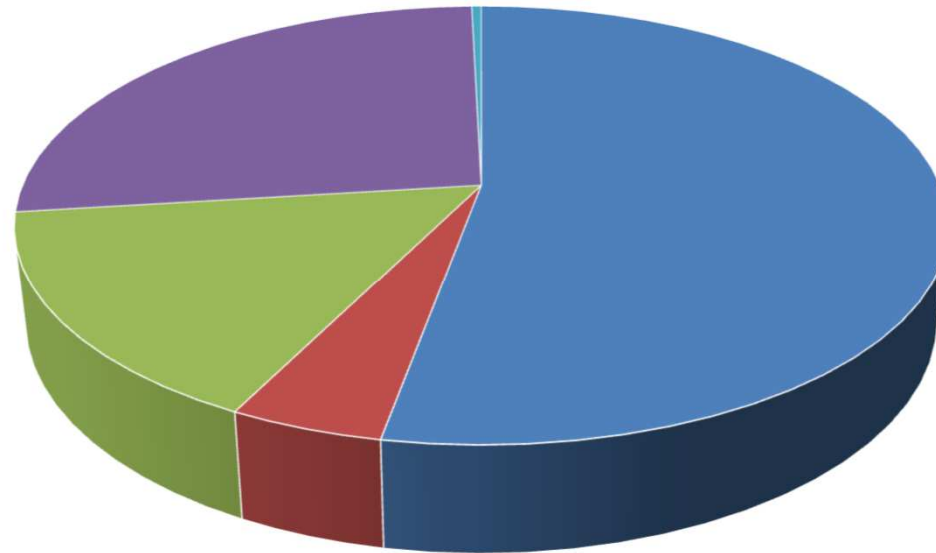


■ CAP 1: GTOS PERSONAL
 ■ CAP 2: GTOS BS CTES Y SERVICIOS
 ■ CAP 3: GTOS FINANCIEROS
 ■ CAP 4: TRANSFERENCIAS CTES
 ■ CAP 5: FONDO DE CONTINGENCIA

RESUMEN PRESUPUESTO CORRIENTE DE INGRESOS 2024 POR CAPÍTULOS

CAP 1: IMPUESTOS DIRECTOS	40.946.000,00	52,87%
CAP 2: IMPUESTOS INDIRECTOS	3.500.000,00	4,52%
CAP 3: TASAS Y OTROS INGRESOS	12.129.000,00	15,66%
CAP 4: TRANSFERENCIAS CTES	20.570.000,00	26,56%
CAP 5: INGRESOS PATRIMONIALES	305.000,00	0,39%
	77.450.000,00	

RESUMEN PRESUPUESTO CORRIENTE DE INGRESOS 2024 POR CAPÍTULOS



■ CAP 1: IMPUESTOS DIRECTOS	■ CAP 2: IMPUESTOS INDIRECTOS	■ CAP 3: TASAS Y OTROS INGRESOS
■ CAP 4: TRANSFERENCIAS CTES	■ CAP 5: INGRESOS PATRIMONIALES	

EVOLUCIÓN ANUAL PRESUPUESTO CORRIENTE AYUNTAMIENTO BOADILLA DEL MONTE

	Ctos iniciales	Ctos definitivos	DR Netos	OR Netas
2012	45.318.000,00	47.173.780,39	58.129.571,84	44.530.035,21
2013	44.400.000,00	45.035.689,67	61.891.846,45	42.888.915,76
2014	47.049.000,00	47.171.933,58	63.351.102,67	44.591.795,79
2015	49.175.000,00	49.598.488,64	57.344.244,29	45.419.954,09
2016	49.600.000,00	51.258.682,27	62.438.948,73	47.973.462,51
2017	50.829.000,00	52.020.315,08	69.300.578,50	47.575.828,00
2018	53.672.000,00	54.348.648,68	63.827.613,66	48.754.365,58
2019	56.252.000,00	57.179.065,83	93.700.097,82	53.362.414,61
2020	60.567.000,00	77.941.653,37	66.692.918,12	53.931.238,70
2021	62.849.000,00	87.551.606,18	68.067.895,04	67.309.928,67
2022	65.072.000,00	73.375.125,44	74.773.980,71	69.619.170,43
2023	71.252.000,00			
2024	73.492.000,00			

EVOLUCIÓN ANUAL PRESUPUESTO CORRIENTE AYUNTAMIENTO BOADILLA DEL MONTE

